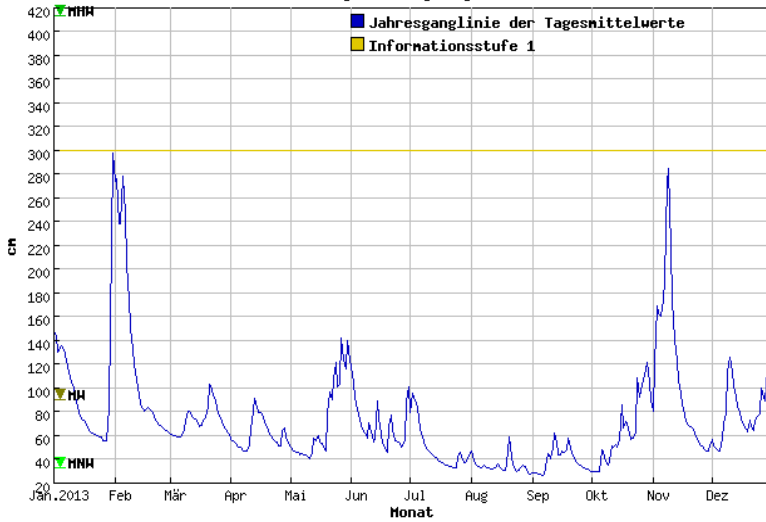


Wasserstand des Pegels Siegburg\_Kald. im Jahr 2013



▼ MHH=Mittl. Niedrigwasser ▼ MHH=Mittl. Hochwasser ▼ MW=Mittelwasserstand

ungeprüfte Rohdaten  
LANUV NRW

Notiere:  
höchster / niedrigster Pegelstand

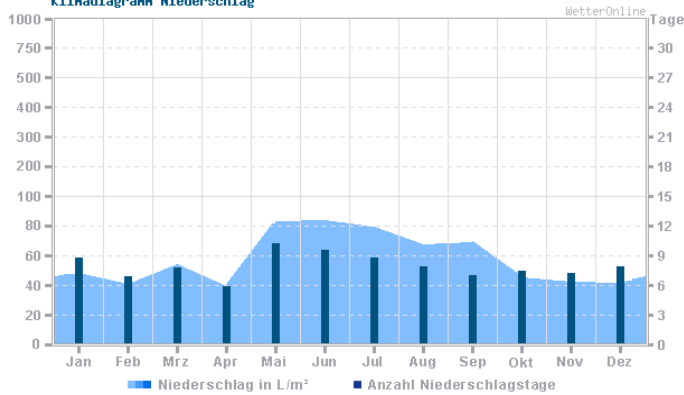
Monate mit Pegel oberhalb 100

Monate mit Pegel oberhalb 200

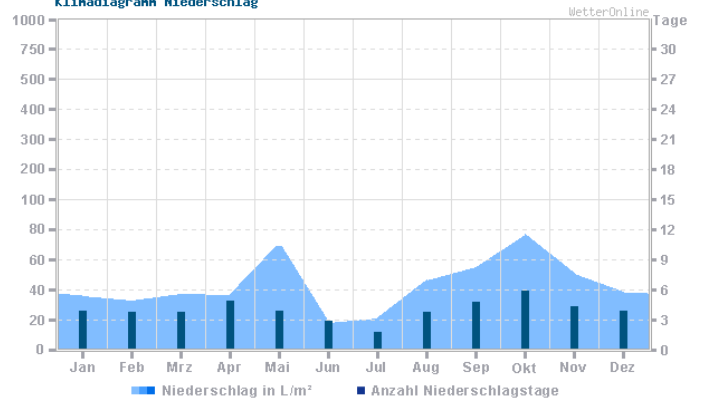
Pegel Max/Min im Nov. und im Mai

mathe-lernen.net

Wetterstation Wien / Hohe Warte (200m)  
Klinadiagramm Niederschlag



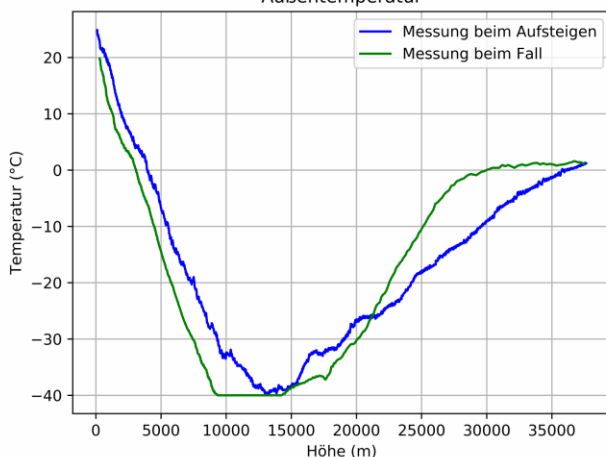
Wetterstation Barcelona Flughafen (6m)  
Klinadiagramm Niederschlag



Stelle für Wien und Barcelona einige Fakten gegenüber, die man aus den Darstellungen ablesen/ableiten kann!

Niederschläge:	max/min	Monate mit mehr als 50mm	Trockenphase
Barcelona			
Wien			
	max. Nd. Tage	min. Nd. Tage	Feb    Mai    Aug    Nov
Barcelona			
Wien			

Außentemperatur



höchste Temp. mit Höhe:		
niedrigste Temp. mit Höhe:		
Höhen mit -10°C:		
Höhen mit -30°C:		
Temp in 30km Höhe:		